


内布のみ印（4か所）



フラップ 表布 [M] 1枚  
内布 [S] 1枚

横 24cm×縦 48cm

ペンさし付け位置（内布のみ）

①と貼りつけ



①

外ポケット付け位置（表布）

大ポケット [a] 付け位置、じゃばら付け位置（内布）

背面

大ポケット [a] 付け位置、じゃばら付け位置（内布のみ）

大ポケット [a] 付け位置、じゃばら付け位置（内布のみ）

②と貼りつけ



②

じゃぼら付け位置 (内布のみ)

じゃぼら付け位置 (内布のみ)

前面

外ポケット付け位置

カーポケット付け位置 (表布のみ)

カーポケット付け位置 (表布のみ)

カーポケット付け位置 (表布のみ)

カーポケット付け位置 (表布のみ)


じゃぼら付け位置 (内布のみ)

じゃぼら付け位置 (内布のみ)



# 外ポケット [S] 1枚

横 24cm×30cm



↑  
片側のみ印（4か所）  
左図の通り



カードポケット [M] 2枚  
[a] 3枚

横 24cm×縦 18cm



カードポケット [b] 3枚  
[c] 3枚

横 22cm×縦 18cm



大ポケット [a] 1枚  
[M] 1枚  
横 24cm×縦 30cm



### ③と貼りつけ

ママと3人のこどもの母子手帳ケース

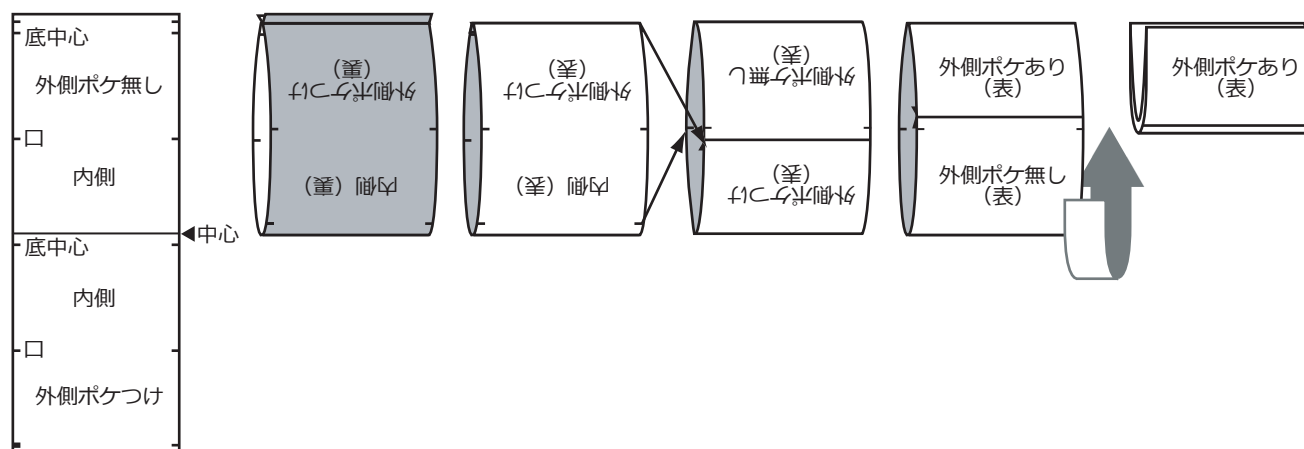
大ポケット [b] 2枚  
[c] 2枚

横 22cm×縦 58cm



<大ポケットの作り方>

レシピにも同様の説明があります。



③

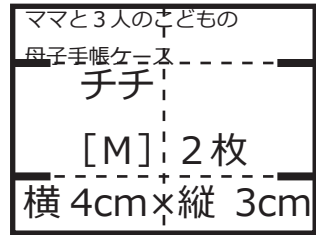
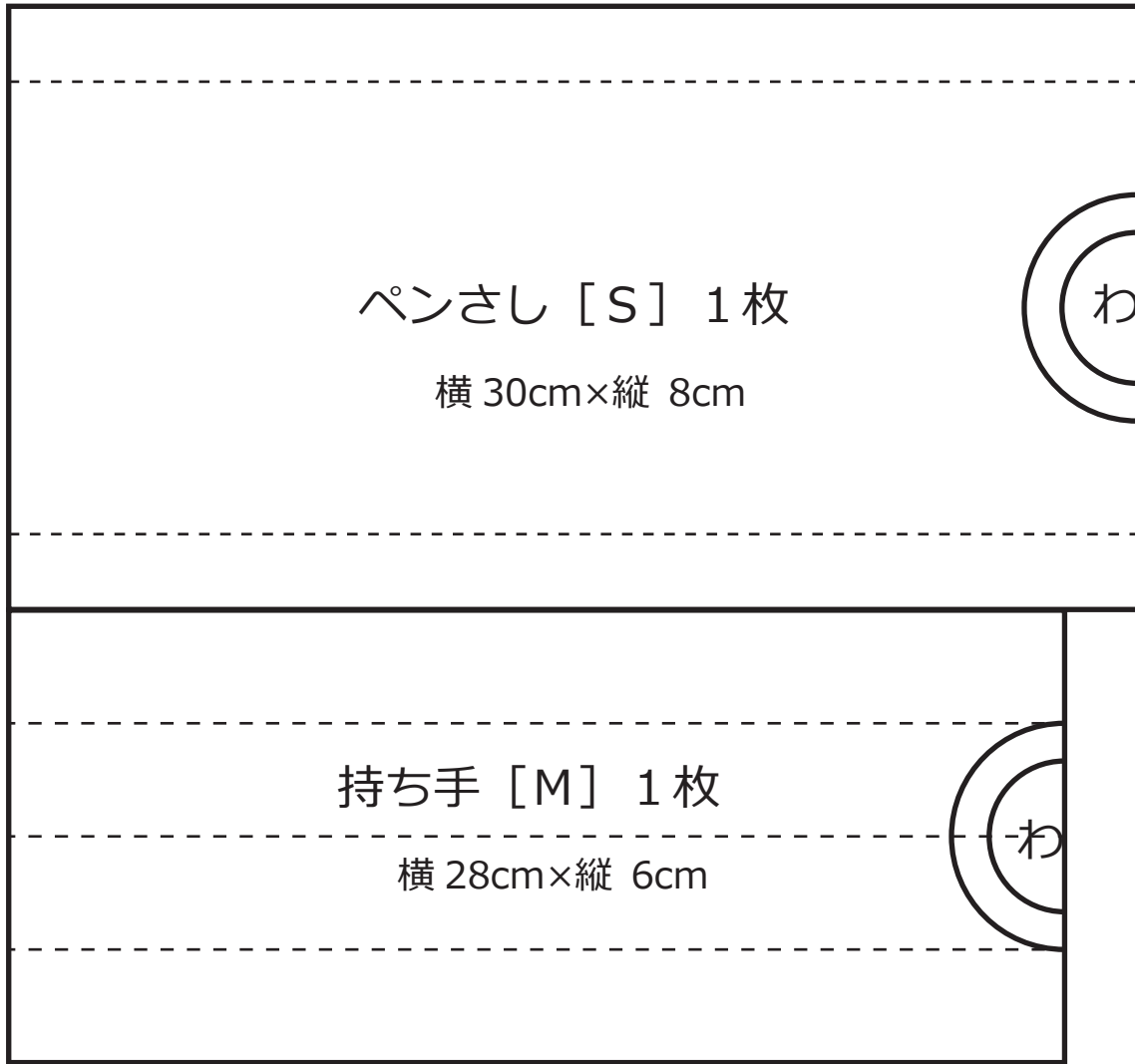




じゃばら [S] 2枚

横 26cm×縦 30cm





型紙・レシピの複製、売買、転売（オークション含む）は禁止です。型紙・レシピを使用して作成された作品の販売は、個人・商用を問わず許可しております。Web掲載、販売の際には「咲牛印」のレシピを使用した旨をご記載ください。ご理解くださいますようお願い致します。